










Car	Team	Left	Time	H
C262	DE Regensburg O...	5.74	5.73	3
C350	RS Belgrade U	6.40	6.18	4
C350	RS Belgrade U		DNF	3
E181	DE Göttingen HA..	6.30	6.25	1
C249	DE Erlangen U	6.65	7.04	4
C379	DE Pforzheim U	6.15	6.06	2
C379	DE Pforzheim U	6.35	6.25	1
C242	DE Darmstadt UAS	6.42	6.52	4
C242	DE Darmstadt UAS	6.50	6.59	3
SKID - Best E 5.51 / C 5.72				

Gesamtergebnisse 2017 im Überblick





Das Team Rennstall Esslingen der Hochschule Esslingen holte im Jahr 2017 den ersten Platz in der Formula Student Combustion (FSC), dem traditionellen Wettbewerb für Fahrzeuge mit Verbrennungsmotor. Das TU Graz Racing Team errang den zweiten Platz. Über die Drittplatzierung freute sich das Rennteam Uni Stuttgart. Dieses Jahr traten 65 Teams in der FSC gegeneinander an. Insgesamt hatten sich 144 Teams für die Teilnahme beworben.

© Frank Eppler

Gesamtplatzierung	1	2	3	4	5
Gesamtpunktzahl	864,68	861,99	826,57	751,86	714,65
Strafpunkte	0	0	0	0	0
Cost (Punkte)	98	76	71	73	83
BPP (Punkte)	49,35	52,31	74	55,92	49,98
Design (Punkte)	115	115	149	125	90
Skid Pad (Punkte)	64,83	69,12	0	48,34	53,14
Acceleration (Punkte)	60,1	48,12	60,78	64,29	75
Autocross (Punkte)	89,3	84,57	67,79	73,38	67,05
Endurance (Punkte)	314,39	316,87	325	230,23	240,49
Efficiency (Punkte)	73,7	100	79	81,69	55,99
Fahrzeug #	294	253	202	313	262
Fahrzeug					
Stadt Universität	Esslingen UAS	Graz TU	Stuttgart U	Berlin TU	Regensburg OTH

Gesamtplatzierung	6	7	8	9	10
Gesamtpunktzahl	707,62	661,92	658,7	651,83	627,92
Strafpunkte	0	0	20	0	0
Cost (Punkte)	77	85	75	85	79
BPP (Punkte)	59,3	44,69	60,79	69,47	62,27
Design (Punkte)	85	90	105	100	110
Skid Pad (Punkte)	51,08	59,85	60,26	64,64	64,01
Acceleration (Punkte)	64,04	48,51	47,06	41,21	44,1
Autocross (Punkte)	75,39	87,24	51,17	78,19	71,32
Endurance (Punkte)	225,1	246,62	195,42	185,13	148,03
Efficiency (Punkte)	70,71	0	84,01	28,18	49,19
Fahrzeug #	299	390	330	280	308
Fahrzeug					
Stadt Universität	Brno TU	Milano PT	Akron U	Kassel U	Wrocław TU





FORMULA STUDENT COMBUSTION GESAMTERGEBNISSE 2017

Gesamtplatzierung	11	12	13	14
Gesamtpunktzahl	593,7	587,67	550,42	549,09
Strafpunkte	0	0	0	0
Cost (Punkte)	66	63	85	87
BPP (Punkte)	45,96	48,5	52,1	65,55
Design (Punkte)	90	70	85	65
Skid Pad (Punkte)	23,9	65	50,01	45,41
Acceleration (Punkte)	0	35,21	43,1	36,34
Autocross (Punkte)	77,84	4,5	23,26	41,2
Endurance (Punkte)	227,45	224,94	161,99	171,62
Efficiency (Punkte)	62,55	76,52	49,95	36,98
Fahrzeug #	296	233	317	343
Fahrzeug				
Stadt Universität	Hamburg UAS	Shanghai Tongji U	Stralsund UAS	Konstanz UAS





Gesamtplatzierung	15	16	17	18	19
Gesamtpunktzahl	492,69	476,57	466,52	443,07	417,92
Strafpunkte	0	5	0	0	0
Cost (Punkte)	81	89	99	90	66
BPP (Punkte)	66,93	69,68	70	75	60,79
Design (Punkte)	90	110	141	105	110
Skid Pad (Punkte)	32,27	61,96	42,14	68,33	53,22
Acceleration (Punkte)	40,27	50,93	67,58	27,48	50,27
Autocross (Punkte)	24,33	100	46,8	77,26	77,63
Endurance (Punkte)	71,18	0	0	0	0
Efficiency (Punkte)	86,71	0	0	0	0
Fahrzeug #	279	231	307	270	269
Fahrzeug					
Stadt Universität	Győr U	München TU	Karlsruhe KIT	Coburg UAS	Seattle U Washington







Gesamtplatzierung	20	21	22	23
Gesamtpunktzahl	410,81	390,14	383,86	377,42
Strafpunkte	0	0	0	10
Cost (Punkte)	72	90	91	72
BPP (Punkte)	45,75	62,48	73	62,16
Design (Punkte)	65	80	85	95
Skid Pad (Punkte)	52,34	46,9	54,12	26,94
Acceleration (Punkte)	0	44,64	49,64	73,03
Autocross (Punkte)	17,52	66,11	16,1	58,29
Endurance (Punkte)	110,56	0	15	0
Efficiency (Punkte)	47,65	0	0	0
Fahrzeug #	340	360	300	292
Fahrzeug				
Stadt Universität	Istanbul YTU	Weingarten UAS	Berlin HTW	Oxford Brookes U

Gesamtplatzierung	24	25	26	27	28
Gesamtpunktzahl	374,75	371,36	369,52	368,58	367,88
Strafpunkte	0	0	20	0	0
Cost (Punkte)	93	75	88	78	65
BPP (Punkte)	55,17	46,38	46,38	52,95	61,42
Design (Punkte)	85	100	95	85	105
Skid Pad (Punkte)	39,95	69,32	72,25	45,33	55,28
Acceleration (Punkte)	37,15	30,48	23,15	59,79	0
Autocross (Punkte)	64,48	50,18	64,74	47,51	81,17
Endurance (Punkte)	0	0	0	0	0
Efficiency (Punkte)	0	0	0	0	0
Fahrzeug #	242	395	237	224	213
Fahrzeug					
Stadt Universität	Darmstadt UAS	València UPV	Modena UNIMORE	Hatfield UH	Corvallis OSU

FORMULA STUDENT COMBUSTION GESAMTERGEBNISSE 2017





Gesamtplatzierung	29	30	31	32	33
Gesamtpunktzahl	355,01	352,24	348,72	347,87	340,71
Strafpunkte	0	10	5	10	0
Cost (Punkte)	86	89	71	94	72
BPP (Punkte)	61,53	51,68	49,14	35,26	55,92
Design (Punkte)	75	80	80	80	65
Skid Pad (Punkte)	0	62,43	49,13	67,93	59,81
Acceleration (Punkte)	55,26	25,76	45,9	34,81	48,29
Autocross (Punkte)	77,22	53,38	58,55	45,86	39,69
Endurance (Punkte)	0	0	0	0	0
Efficiency (Punkte)	0	0	0	0	0
Fahrzeug #	399	285	217	297	211
Fahrzeug					
Stadt Universität	Karlsruhe UAS	Padova U	Auburn U	Schweinfurt UAS	Sevilla U

Gesamtplatzierung	34	35	36	37
Gesamtpunktzahl	332,98	326,8	323,9	307,66
Strafpunkte	0	20	0	0
Cost (Punkte)	71	31	63	76
BPP (Punkte)	37,07	30,82	51,89	44,05
Design (Punkte)	60	40	95	75
Skid Pad (Punkte)	44,03	28,56	44,46	62,57
Acceleration (Punkte)	24,92	32,53	5,3	12,2
Autocross (Punkte)	22,82	39,17	64,26	37,84
Endurance (Punkte)	73,14	85,35	0	0
Efficiency (Punkte)	0	59,37	0	0
Fahrzeug #	226	235	249	243
Fahrzeug				
Stadt Universität	Loughborough U	Maribor U	Erlangen U	Pisa U







Gesamtplatzierung	38	39	40	41	42
Gesamtpunktzahl	306,69	302,39	301,38	299,18	295,11
Strafpunkte	0	5	10	0	0
Cost (Punkte)	58	80	83	87	74
BPP (Punkte)	38,12	50,2	63,12	55,7	47,23
Design (Punkte)	60	70	116	95	95
Skid Pad (Punkte)	45,68	43,24	21,23	25,1	38,05
Acceleration (Punkte)	56,88	34,44	28,03	6,88	0
Autocross (Punkte)	48,01	4,5	0	4,5	40,83
Endurance (Punkte)	0	25	0	25	0
Efficiency (Punkte)	0	0	0	0	0
Fahrzeug #	244	239	250	347	274
Fahrzeug					
Stadt Universität	Ulm UAS	Heilbronn UAS	Bath U	Mumbai DJSCE	Toronto U








Gesamtplatzierung	43	44	45	46
Gesamtpunktzahl	282,06	281,89	280,96	273,69
Strafpunkte	0	10	0	0
Cost (Punkte)	85	83	74	81
BPP (Punkte)	50,62	55,39	38,87	43,31
Design (Punkte)	75	150	75	65
Skid Pad (Punkte)	47,14	3,5	53,56	29,97
Acceleration (Punkte)	19,8	0	0	3,5
Autocross (Punkte)	4,5	0	39,52	50,9
Endurance (Punkte)	0	0	0	0
Efficiency (Punkte)	0	0	0	0
Fahrzeug #	252	203	288	265
Fahrzeug				
Stadt Universität	Moscow PT	Graz UAS	Bologna U	Wiesbaden UAS

FORMULA STUDENT COMBUSTION GESAMTERGEBNISSE 2017





Gesamtplatzierung	47	48	49	50
Gesamtpunktzahl	265,81	262,6	250,9	249,76
Strafpunkte	0	30	0	70
Cost (Punkte)	97	89	96	95
BPP (Punkte)	34,52	47,23	38,76	56,76
Design (Punkte)	70	90	45	95
Skid Pad (Punkte)	37,69	25,19	21,64	25,36
Acceleration (Punkte)	22,1	20,4	35,29	23,37
Autocross (Punkte)	4,5	20,77	14,21	19,26
Endurance (Punkte)	0	0	0	5
Efficiency (Punkte)	0	0	0	0
Fahrzeug #	227	321	220	219
Fahrzeug				
Stadt Universität	Mumbai Somaiya	San Sebastián TECNUN	Magdeburg OvGU	Haifa Technion








Gesamtplatzierung	51	52	53	54	55
Gesamtpunktzahl	218,06	208,44	192,45	188,58	172,95
Strafpunkte	60	0	0	22	0
Cost (Punkte)	56	49	62	45	23
BPP (Punkte)	52,74	31,13	40,45	46,6	31,13
Design (Punkte)	65	75	90	70	60
Skid Pad (Punkte)	36,31	1,57	0	40,98	33,15
Acceleration (Punkte)	34,74	51,74	0	3,5	19,01
Autocross (Punkte)	33,27	0	0	4,5	6,65
Endurance (Punkte)	0	0	0	0	0
Efficiency (Punkte)	0	0	0	0	0
Fahrzeug #	350	379	248	258	246
Fahrzeug					
Stadt Universität	Belgrade U	Pforzheim U	Bochum U	Nevers ISAT	Arnhem UAS



© Frank Eppler

Gesamtplatzierung	56	57	58	59
Gesamtpunktzahl	163,46	158,85	138,12	127,08
Strafpunkte	25	10	0	31
Cost (Punkte)	3	62	45	55
BPP (Punkte)	58,25	36,85	20,12	48,08
Design (Punkte)	75	70	65	55
Skid Pad (Punkte)	0	0	3,5	0
Acceleration (Punkte)	0	0	0	0
Autocross (Punkte)	52,21	0	4,5	0
Endurance (Punkte)	0	0	0	0
Efficiency (Punkte)	0	0	0	0
Fahrzeug #	214	314	333	324
Fahrzeug				
Stadt Universität	Lund U	Vigo U	Moscow MADI	Zagreb U

Gesamtplatzierung	60	61	62	63	64	65
Gesamtpunktzahl	122,46	115,25	113,03	75,09	71,93	0
Strafpunkte	80	56	49	49	51	73
Cost (Punkte)	84	29	42	66	45	1
BPP (Punkte)	58,46	34,74	40,03	23,09	32,93	28,38
Design (Punkte)	60	25	80	35	45	25
Skid Pad (Punkte)	0	42,33	0	0	0	0
Acceleration (Punkte)	0	0	0	0	0	0
Autocross (Punkte)	0	15,17	0	0	0	0
Endurance (Punkte)	0	25	0	0	0	0
Efficiency (Punkte)	0	0	0	0	0	0
Fahrzeug #	254	287	319	222	369	216
Fahrzeug				-		
Stadt Universität	Vellore VIT	Moscow PFUR	Roma U Sapienza	Tyumen TYUIU	Coimbatore COT	Bursa U